

INSTRUCTIVO DE INSCRIPCIÓN

PASO

01

Revise el calendario de admisiones y tenga en cuenta estas fechas durante todo su proceso de inscripción

Pago en línea de la inscripción	Hasta el 10 de junio de 2022
Diligenciamiento del formulario vía Web por parte del aspirante	Hasta el 13 de junio de 2022
Entrega de los documentos exigidos como requisito para la inscripción por parte del aspirante	Hasta el 13 de junio de 2022
Selección de aspirantes por parte de los Programas Académicos	Entre el 14 y el 23 de junio de 2022
Publicación de los resultados de admisión	30 de de junio de 2022

PASO

02

Verifique cuidadosamente que tiene la documentación exigida y cumple con los requisitos estipulados en la Reglamentación General de la Universidad y los determinados por el Programa Académico al cual desea inscribirse.

Documentación General

1. Documento de identificación ampliado al 150%, legible y vigente, en formato PDF.
2. Una (1) fotografía 3x4cm reciente, tomada de frente, fondo blanco, en formato jpg. Ver guía en el siguiente enlace:

[CLIC AQUÍ](#)

3. Diploma y Acta de Grado otorgado por una Institución de Educación Superior –IES- oficialmente reconocida de acuerdo con las normas legales nacionales vigentes. Debe subir por separado estos dos documentos en formato pdf.
4. Los documentos exigidos por el Programa Académico para la selección de los aspirantes tales como certificado de notas, hoja de vida, propuesta de investigación, entre otros, se deben adjuntar en un solo archivo, para cumplir el requerimiento de la plataforma. **SOLO ADMITE SUBIR UN ARCHIVO.**

Para consultar la documentación exigida **haga clic** en el siguiente enlace que lo llevará a la página donde podrá encontrar los formatos de inscripción para el programa

[CLIC AQUÍ](#)

PASO

03

Ingrese a: admisiones.univalle.edu.co y realice el proceso de pago en línea de los derechos de inscripción por valor de:

\$308.950.00

A continuación encontrará un enlace con el video instructivo para el proceso de pago en línea.

[CLIC AQUÍ](#)

PASO

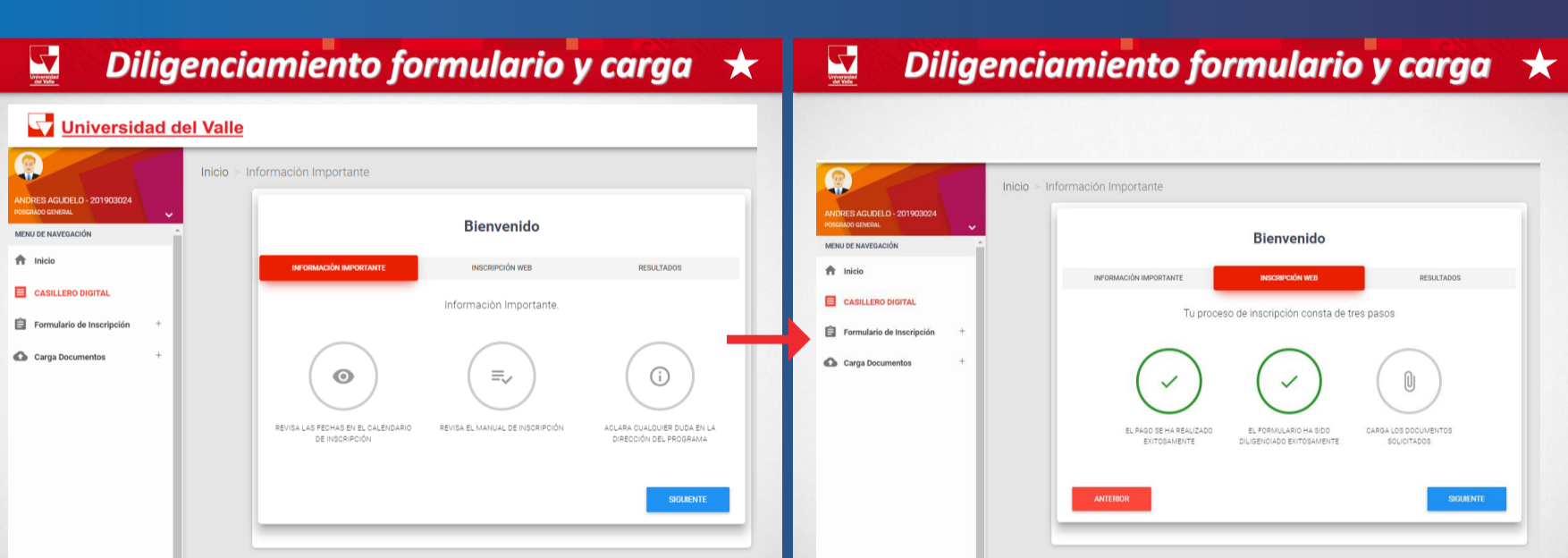
04

Una vez realice el pago el sistema le enviará un correo electrónico de confirmación, con las indicaciones **para acceder a la aplicación donde podrá diligenciar el formulario de inscripción y cargar los documentos requeridos.**



05

Una vez de clic en el enlace que llegará a su correo, proceda a diligenciar el formulario web; si **NO** lo hace, su proceso de inscripción **NO** se verá reflejado en la plataforma de admisiones.

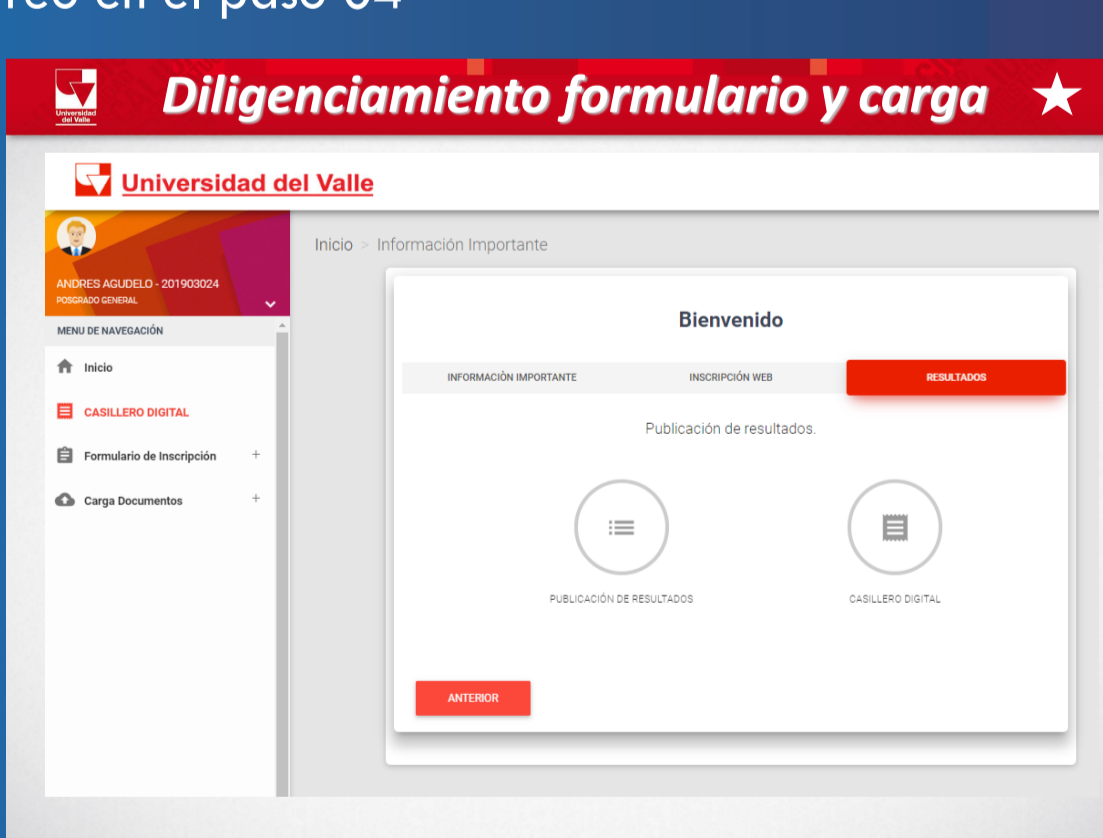


Llene el formulario en su totalidad y verifique la información antes de generar la constancia de inscripción. Descargue o guarde esta constancia, en caso de alguna reclamación es el único documento válido.

PASO

06

Para subir la documentación, use el mismo enlace que llegó a su correo en el paso 04



Una vez haya terminado de subir la documentación, de clic en Generar Constancia y el sistema le mostrará los documentos cargados con un símbolo de visto bueno, el nombre del archivo y la hora en que realizó la carga. Si alguno/s de los documentos no le aparece como se indica, regrese a la aplicación, lea cuidadosamente las instrucciones para cargar el documento y vuelva a realizar el proceso. Imprima o guarde como PDF o tómelo una foto a la Constancia de Carga de Documentos. En caso de alguna reclamación es el único documento válido.

PASO

07

Estar atento al correo electrónico o la plataforma de inscripción (del paso 04), en caso de que deba realizar algún cambio en la documentación cargada.

PASO

08

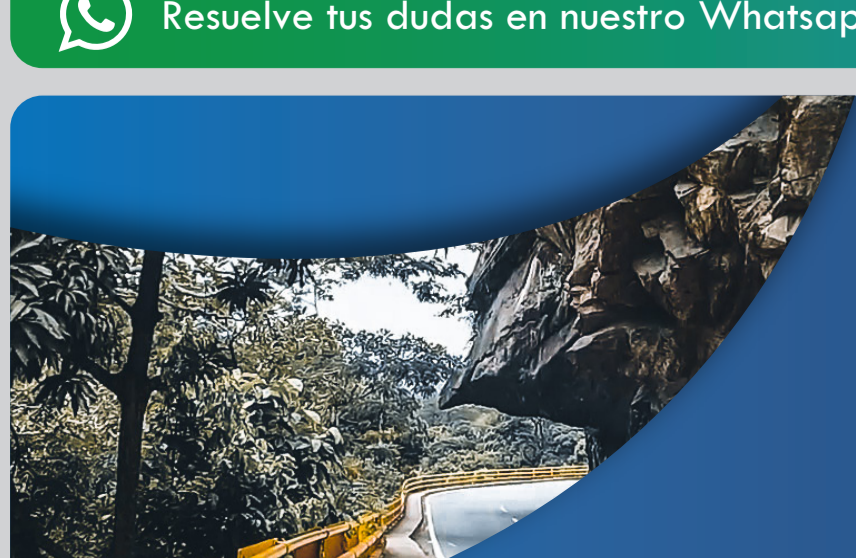
Asistir y participar activamente de la jornada de admisión del programa.

Fecha: Se confirmará a los correos electrónicos de los inscritos

Para ampliar la información de los pasos anteriores ingrese a: **admisiones (<http://admisiones.univalle.edu.co>)**

Resuelve tus dudas en nuestro Whatsapp +57-317-340-8574

Síguenos en:



CONTÁCTANOS

+57 3212100 Ext. 7049 - 3396938
postgrados.eicg@correounivalle.edu.co
eicg.univalle.edu.co/postgrado

Edificio 350 (E48)
Ciudad Universitaria - Meléndez
Universidad del Valle